

Uso del sitio

1.478 Visitas

Anterior: 1.770 (-16,50%)

50,07% Porcentaje de rebote

Anterior: 50,73% (-1,31%)

4.029 Páginas vistas

Anterior: 6.003 (-32,88%)

00:02:34 Promedio de tiempo en el sitio

Anterior: 00:04:15 (-39,68%)

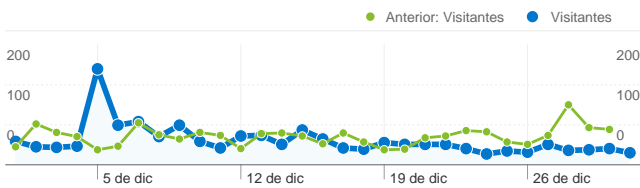
2,73 Páginas/visita

Anterior: 3,39 (-19,62%)

62,25% Porcentaje de visitas nuevas

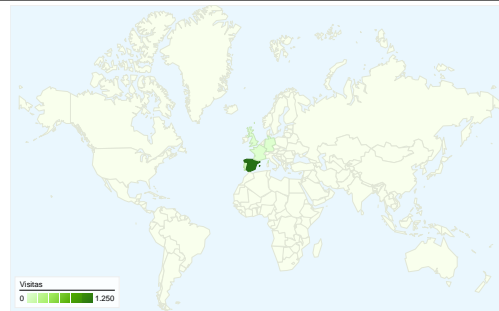
Anterior: 59,66% (4,33%)

Información de visitantes

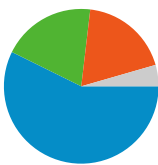


Visitantes
1.064

Gráfico de visitas por ubicación

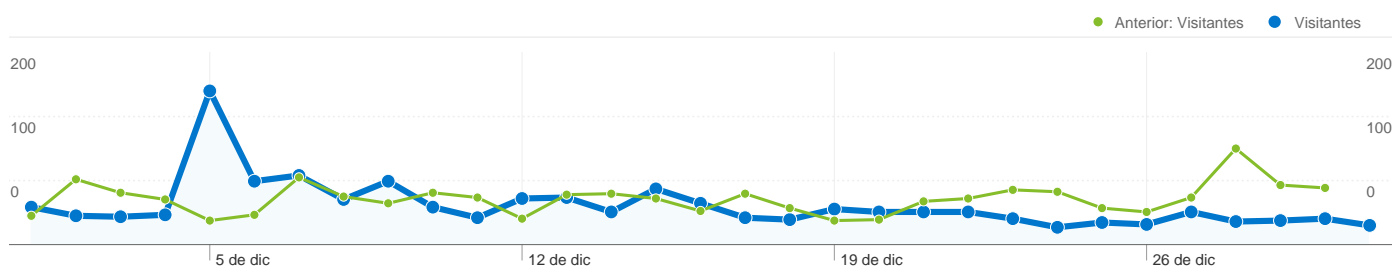


Visión general de las fuentes de tráfico



- Motores de búsqueda**
847,00 (57,31%)
- Tráfico directo**
289,00 (19,55%)
- Sitios web de referencia**
276,00 (18,67%)
- Otros**
66 (4,47%)

| Visión general del contenido | | |
|--|----------------|------------------------------|
| Páginas | Páginas vistas | Porcentaje de páginas vistas |
| / | | |
| 01/12/2011 - 31/12/2011 | 1.199 | 29,76% |
| 01/11/2011 - 30/11/2011 | 2.000 | 33,32% |
| Porcentaje de cambios | -40,05% | -10,68% |
| /index.php/2011/12/boletin-n5/ | | |
| 01/12/2011 - 31/12/2011 | 251 | 6,23% |
| 01/11/2011 - 30/11/2011 | 0 | 0,00% |
| Porcentaje de cambios | 100,00% | 100,00% |
| /index.php/mapa-de-bodegas/ | | |
| 01/12/2011 - 31/12/2011 | 203 | 5,04% |
| 01/11/2011 - 30/11/2011 | 184 | 3,07% |
| Porcentaje de cambios | 10,33% | 64,38% |
| /index.php/category/bodegas/las-bodegas/ | | |
| 01/12/2011 - 31/12/2011 | 184 | 4,57% |
| 01/11/2011 - 30/11/2011 | 233 | 3,88% |
| Porcentaje de cambios | -21,03% | 17,66% |
| /index.php/2011/12/la-prestigiosa-guia-penin-2012-distingue-a- | | |
| 01/12/2011 - 31/12/2011 | 99 | 2,46% |
| 01/11/2011 - 30/11/2011 | 0 | 0,00% |
| Porcentaje de cambios | 100,00% | 100,00% |




1.064 usuarios han visitado este sitio.

 **1.478** Visitas

Anterior: 1.770 (-16,50%)

 **1.064** Visitantes únicos absolutos

Anterior: 1.160 (-8,28%)

 **4.029** Páginas vistas

Anterior: 6.003 (-32,88%)

 **2,73** Promedio de páginas vistas

Anterior: 3,39 (-19,62%)

 **00:02:34** Tiempo en el sitio

Anterior: 00:04:15 (-39,68%)

 **50,07%** Porcentaje de rebote

Anterior: 50,73% (-1,31%)

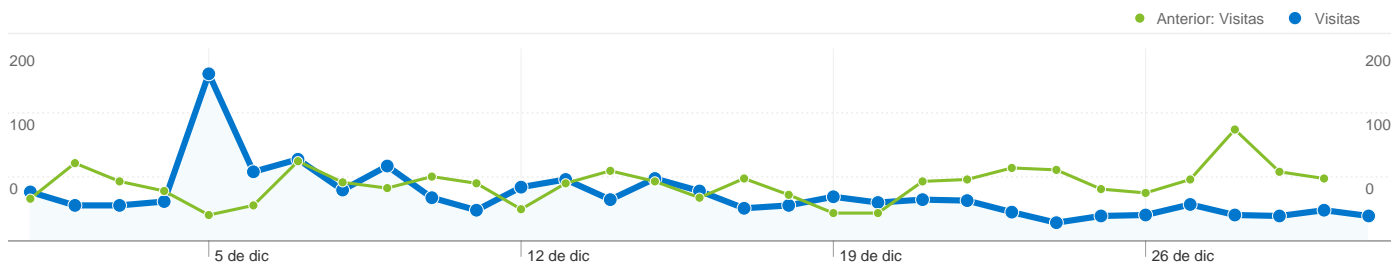
 **62,25%** Nuevas visitas

Anterior: 59,66% (4,33%)

Perfil técnico

| Navegador | Visitas | Porcentaje de visitas |
|--------------------------|----------------|-----------------------|
| Internet Explorer | | |
| 01/12/2011 - 31/12/2011 | 625 | 42,29% |
| 01/11/2011 - 30/11/2011 | 763 | 43,11% |
| Porcentaje de cambios | -18,09% | -1,90% |
| Firefox | | |
| 01/12/2011 - 31/12/2011 | 303 | 20,50% |
| 01/11/2011 - 30/11/2011 | 313 | 17,68% |
| Porcentaje de cambios | -3,19% | 15,93% |
| Safari | | |
| 01/12/2011 - 31/12/2011 | 238 | 16,10% |

| | | |
|-------------------------|---------|--------|
| 01/11/2011 - 30/11/2011 | 269 | 15,20% |
| Porcentaje de cambios | -11,52% | 5,96% |
| Chrome | | |
| 01/12/2011 - 31/12/2011 | 234 | 15,83% |
| 01/11/2011 - 30/11/2011 | 308 | 17,40% |
| Porcentaje de cambios | -24,03% | -9,02% |
| Android Browser | | |
| 01/12/2011 - 31/12/2011 | 35 | 2,37% |
| 01/11/2011 - 30/11/2011 | 34 | 1,92% |
| Porcentaje de cambios | 2,94% | 23,28% |



Todas las fuentes de tráfico han enviado un total de 1.478 visitas.

19,55% Tráfico directo

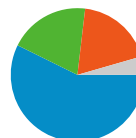
Anterior: 17,51% (11,64%)

18,67% Sitios web de referencia

Anterior: 19,04% (-1,92%)

57,31% Motores de búsqueda

Anterior: 58,98% (-2,84%)

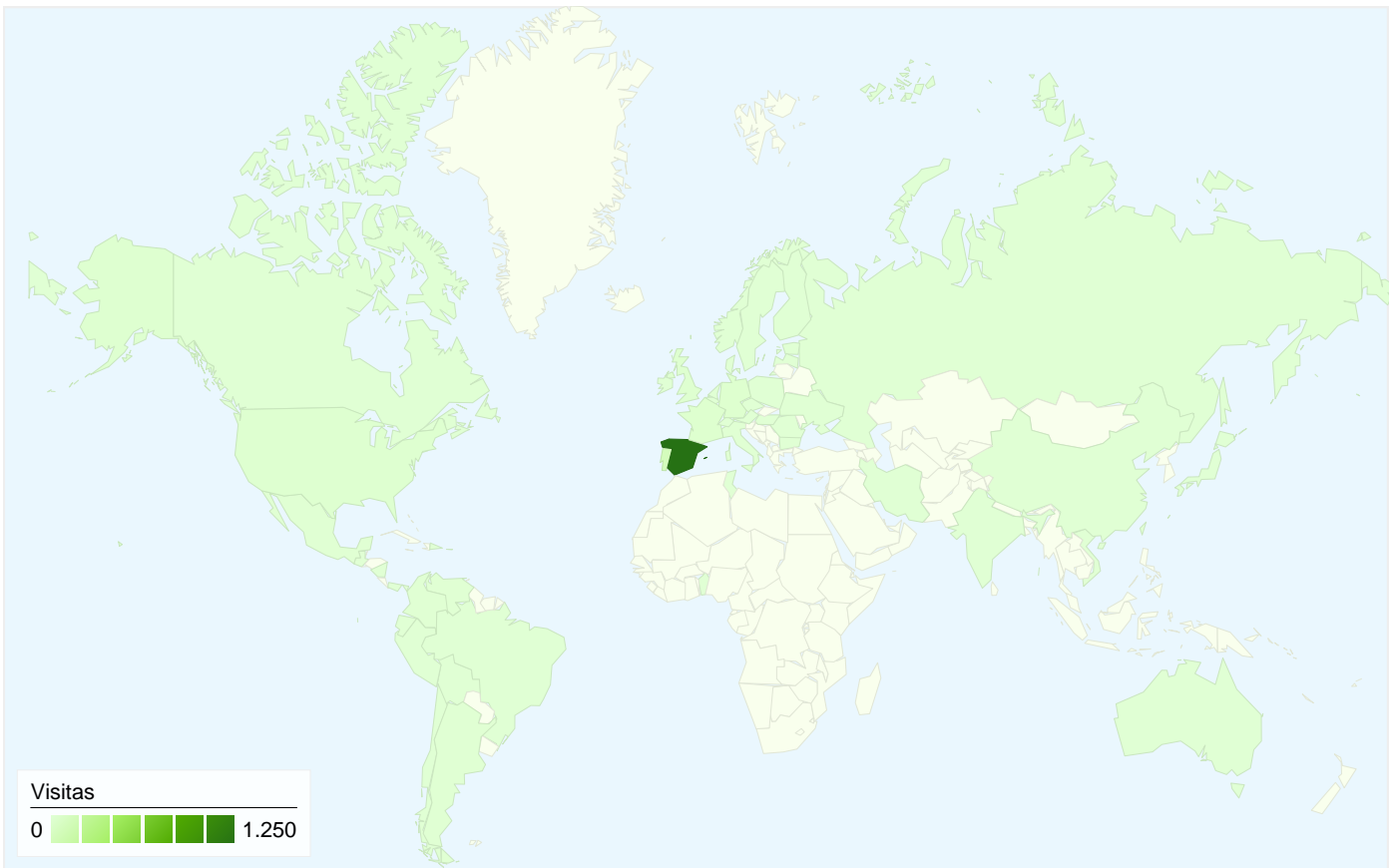


- **Motores de búsqueda**
847,00 (57,31%)
- **Tráfico directo**
289,00 (19,55%)
- **Sitios web de referencia**
276,00 (18,67%)
- **Otros**
66 (4,47%)

Fuentes de tráfico principales

| Fuentes | Visitas | Porcentaje de visitas | Palabras clave | Visitas | Porcentaje de visitas |
|----------------------------|----------------|-----------------------|-----------------------------|----------------|-----------------------|
| google (organic) | | | do lanzarote | | |
| 01/12/2011 - 31/12/2011 | 810 | 54,80% | 01/12/2011 - 31/12/2011 | 100 | 11,81% |
| 01/11/2011 - 30/11/2011 | 1.009 | 57,01% | 01/11/2011 - 30/11/2011 | 178 | 17,05% |
| Porcentaje de cambios | -19,72% | -3,86% | Porcentaje de cambios | -43,82% | -30,75% |
| (direct) ((none)) | | | vinos de lanzarote | | |
| 01/12/2011 - 31/12/2011 | 289 | 19,55% | 01/12/2011 - 31/12/2011 | 82 | 9,68% |
| 01/11/2011 - 30/11/2011 | 310 | 17,51% | 01/11/2011 - 30/11/2011 | 70 | 6,70% |
| Porcentaje de cambios | -6,77% | 11,64% | Porcentaje de cambios | 17,14% | 44,39% |
| rss (rss) | | | consejo regulador lanzarote | | |
| 01/12/2011 - 31/12/2011 | 66 | 4,47% | 01/12/2011 - 31/12/2011 | 40 | 4,72% |
| 01/11/2011 - 30/11/2011 | 79 | 4,46% | 01/11/2011 - 30/11/2011 | 52 | 4,98% |
| Porcentaje de cambios | -16,46% | 0,05% | Porcentaje de cambios | -23,08% | -5,19% |
| dolanzarote.com (referral) | | | do.lanzarote.es | | |
| 01/12/2011 - 31/12/2011 | 38 | 2,57% | 01/12/2011 - 31/12/2011 | 31 | 3,66% |
| 01/11/2011 - 30/11/2011 | 91 | 5,14% | 01/11/2011 - 30/11/2011 | 0 | 0,00% |
| Porcentaje de cambios | -58,24% | -49,99% | Porcentaje de cambios | 100,00% | 100,00% |
| search (organic) | | | dolanzarote | | |
| 01/12/2011 - 31/12/2011 | 18 | 1,22% | 01/12/2011 - 31/12/2011 | 31 | 3,66% |

| | | | | | |
|-------------------------|--------|--------|-------------------------|---------|-------|
| 01/11/2011 - 30/11/2011 | 19 | 1,07% | 01/11/2011 - 30/11/2011 | 38 | 3,64% |
| Porcentaje de cambios | -5,26% | 13,45% | Porcentaje de cambios | -18,42% | 0,55% |

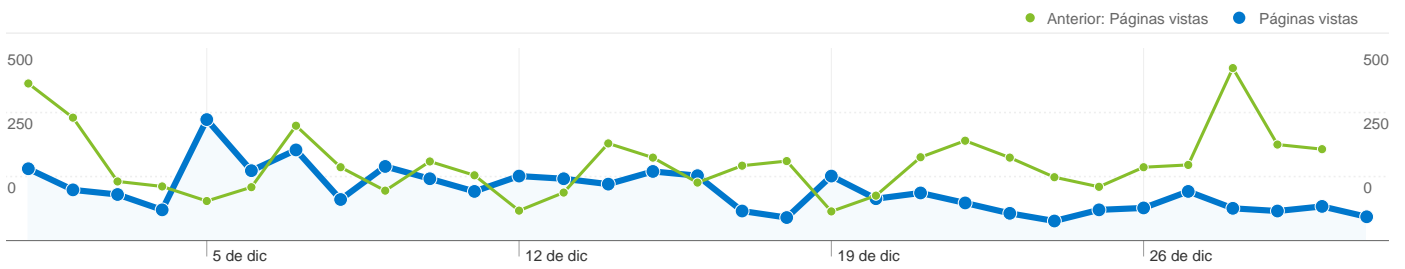


1.478 visitas de 51 países/territorios


Uso del sitio

| Visitas | Páginas/visita | Promedio de tiempo en el sitio | Porcentaje de visitas nuevas | Porcentaje de rebote | |
|--|---|---|---|--|----------------------|
| 1.478 Anterior: 1.770 (-16,50%) | 2,73 Anterior: 3,39 (-19,62%) | 00:02:34 Anterior: 00:04:15 (-39,68%) | 62,31% Anterior: 59,77% (4,25%) | 50,07% Anterior: 50,73% (-1,31%) | |
| País/territorio | Visitas | Páginas/visita | Promedio de tiempo en el sitio | Porcentaje de visitas nuevas | Porcentaje de rebote |
| Spain | | | | | |
| 1 de diciembre de 2011 - 31 de diciembre de 2011 | 1.250 | 2,83 | 00:02:45 | 63,04% | 46,88% |
| 1 de noviembre de 2011 - 30 de noviembre de 2011 | 1.444 | 3,64 | 00:04:53 | 61,36% | 47,02% |
| Porcentaje de cambios | -13,43% | -22,33% | -43,70% | 2,74% | -0,30% |
| Portugal | | | | | |
| 1 de diciembre de 2011 - 31 de diciembre de 2011 | 89 | 1,11 | 00:01:05 | 6,74% | 89,89% |
| 1 de noviembre de 2011 - 30 de noviembre de 2011 | 141 | 1,46 | 00:01:04 | 4,26% | 82,98% |
| Porcentaje de cambios | -36,88% | -23,86% | 0,33% | 58,43% | 8,33% |
| France | | | | | |

| | | | | | |
|--|---------|---------|------------|---------|---------|
| 1 de diciembre de 2011 - 31 de diciembre de 2011 | 20 | 3,40 | 00:02:07 | 85,00% | 60,00% |
| 1 de noviembre de 2011 - 30 de noviembre de 2011 | 27 | 1,85 | 00:00:20 | 88,89% | 77,78% |
| Porcentaje de cambios | -25,93% | 83,60% | 530,50% | -4,37% | -22,86% |
| Germany | | | | | |
| 1 de diciembre de 2011 - 31 de diciembre de 2011 | 20 | 4,20 | 00:04:21 | 95,00% | 45,00% |
| 1 de noviembre de 2011 - 30 de noviembre de 2011 | 19 | 3,00 | 00:02:03 | 89,47% | 47,37% |
| Porcentaje de cambios | 5,26% | 40,00% | 113,03% | 6,18% | -5,00% |
| United Kingdom | | | | | |
| 1 de diciembre de 2011 - 31 de diciembre de 2011 | 17 | 2,35 | 00:01:08 | 88,24% | 29,41% |
| 1 de noviembre de 2011 - 30 de noviembre de 2011 | 35 | 3,23 | 00:01:54 | 85,71% | 48,57% |
| Porcentaje de cambios | -51,43% | -27,12% | -40,89% | 2,94% | -39,45% |
| United States | | | | | |
| 1 de diciembre de 2011 - 31 de diciembre de 2011 | 16 | 1,50 | 00:00:14 | 87,50% | 75,00% |
| 1 de noviembre de 2011 - 30 de noviembre de 2011 | 10 | 2,90 | 00:03:14 | 100,00% | 50,00% |
| Porcentaje de cambios | 60,00% | -48,28% | -92,61% | -12,50% | 50,00% |
| Venezuela | | | | | |
| 1 de diciembre de 2011 - 31 de diciembre de 2011 | 5 | 2,60 | 00:03:02 | 80,00% | 60,00% |
| 1 de noviembre de 2011 - 30 de noviembre de 2011 | 3 | 1,33 | 00:01:02 | 100,00% | 66,67% |
| Porcentaje de cambios | 66,67% | 95,00% | 195,78% | -20,00% | -10,00% |
| Mexico | | | | | |
| 1 de diciembre de 2011 - 31 de diciembre de 2011 | 5 | 4,00 | 00:03:14 | 80,00% | 40,00% |
| 1 de noviembre de 2011 - 30 de noviembre de 2011 | 9 | 3,56 | 00:03:03 | 88,89% | 66,67% |
| Porcentaje de cambios | -44,44% | 12,50% | 5,90% | -10,00% | -40,00% |
| Colombia | | | | | |
| 1 de diciembre de 2011 - 31 de diciembre de 2011 | 5 | 1,00 | 00:00:00 | 100,00% | 100,00% |
| 1 de noviembre de 2011 - 30 de noviembre de 2011 | 6 | 1,17 | 00:00:01 | 100,00% | 83,33% |
| Porcentaje de cambios | -16,67% | -14,29% | -100,00% | 0,00% | 20,00% |
| Argentina | | | | | |
| 1 de diciembre de 2011 - 31 de diciembre de 2011 | 4 | 2,00 | 00:01:09 | 100,00% | 75,00% |
| 1 de noviembre de 2011 - 30 de noviembre de 2011 | 3 | 1,33 | 00:00:01 | 100,00% | 66,67% |
| Porcentaje de cambios | 33,33% | 50,00% | 10.287,50% | 0,00% | 12,50% |




Las páginas de este sitio se han visitado un total de 4.029 veces.

 **4.029** Páginas vistas

Anterior: 6.003 (-32,88%)

 **3.051** Vistas únicas

Anterior: 4.125 (-26,04%)

 **50,07%** Porcentaje de rebote

Anterior: 50,73% (-1,31%)

Contenido principal

| Páginas | Páginas vistas | Porcentaje de páginas vistas |
|---|----------------|------------------------------|
| / | | |
| 01/12/2011 - 31/12/2011 | 1.199 | 29,76% |
| 01/11/2011 - 30/11/2011 | 2.000 | 33,32% |
| Porcentaje de cambios | -40,05% | -10,68% |
| /index.php/2011/12/boletin-n5/ | | |
| 01/12/2011 - 31/12/2011 | 251 | 6,23% |
| 01/11/2011 - 30/11/2011 | 0 | 0,00% |
| Porcentaje de cambios | 100,00% | 100,00% |
| /index.php/mapa-de-bodegas/ | | |
| 01/12/2011 - 31/12/2011 | 203 | 5,04% |
| 01/11/2011 - 30/11/2011 | 184 | 3,07% |
| Porcentaje de cambios | 10,33% | 64,38% |
| /index.php/category/bodegas/las-bodegas/ | | |
| 01/12/2011 - 31/12/2011 | 184 | 4,57% |
| 01/11/2011 - 30/11/2011 | 233 | 3,88% |
| Porcentaje de cambios | -21,03% | 17,66% |
| /index.php/2011/12/la-prestigiosa-guia-penin-2012-distingue-a-18-caldos-de-7-bodegas-de-la-denominacion-de-origen-vinos-de- | | |
| 01/12/2011 - 31/12/2011 | 99 | 2,46% |
| 01/11/2011 - 30/11/2011 | 0 | 0,00% |

